

PENERANGAN

Yang [bijak mesin teh layu](#) digunakan terutamanya dalam proses layu pengeluaran teh seperti teh hitam, teh putih, dan teh herba. Melalui sistem kawalan pintar bersepadu, suhu dan waktu layu dapat disesuaikan dengan tepat. Selesaikan masalah bagaimana menghasilkan teh halus dalam keadaan cuaca buruk.

Berbanding dengan mesin syarikat lain, mesin layu yang dihasilkan oleh syarikat kami tidak boleh dilepas, dapat dilipat ketika tidak digunakan, memiliki jejak kecil, dan memiliki biaya pengangkutan yang rendah. Ini adalah salah satu peralatan yang sangat diperlukan dalam pengeluaran teh berkualiti tinggi.

KELEBIHAN

1. Mesin layu teh ini sesuai untuk memproses teh hitam, juga dapat memproses teh hijau, teh putih dan teh oolong;
2. Penggunaan litar bersepadu lanjutan, kawalan masa dan suhu sekilas;
3. Suhu angin kotak dapat dikendalikan, dan proses layu dapat disesuaikan secara adaptif pada musim yang berlainan, sehingga proses layu teh hitam halus menjadi lebih sederhana.

PERMOHONAN

[Mesin Pengering Daun Teh](#) sesuai untuk memproses teh hitam / hijau / oolong / putih / herba, berikut adalah waktu kerja yang diperlukan untuk pengeluaran teh di atas.

Jenis Teh	Waktu bekerja
Teh hitam	3-6 Jam
Teh hijau	0.5-1 Jam
Teh Putih	12-16 Jam
Teh Oolong	2-4 Jam
Teh herba	0.5-1 Jam

Data di atas hanya untuk rujukan, dan masa pemrosesan tertentu akan ditentukan mengikut keadaan sebenar.

SPESIFIKASI

Senarai spesifikasi [Mesin Pengeringan Teh Hitam](#) :

Model	DL-6CWD-580
Dimensi	5800 * 1000 * 1050 mm
voltan	380V 50HZ
Elemen pemanasan	Kawat pemanasan
Kuasa pemanasan total	15 KW
Kumpulan elemen pemanasan	3 Kumpulan

Kuasa kipas	250 W
Kelajuan motor	2200 rpm
Voltan dinilai	220 V
Saiz cakera	980 × 5000 × 200 mm
Pengeluaran	100 kg / kumpulan

Spesifikasi semua [Daun Teh Dengan Palung layu](#) .

Model	6CWD-250	6CWD-580	6CWD-1090
Kawasan layu	2.5 m ²	5.0 m ²	10m ²
Kuasa Pemanasan	9 kw	15 kw	18 kw
Kapasiti	50kg	100kg	200kg

Sekiranya anda mempunyai keperluan khas, ia dapat disesuaikan mengikut keperluan pelanggan.

BUTIRAN




Kepala mesin layu dan palung [layu mesin layu teh](#) dapat dibongkar, dan [palung layu](#) mengadopsi struktur pemasangan, yang hanya memerlukan 1/10 dari jumlah asli dalam proses pengangkutan, dan pengiriman barang dapat disimpan sebanyak 90 %. Masa dan suhu dapat ditetapkan dengan bijak, membantu anda memproses teh berkualiti terbaik!




Fungsi pemanasan mesin layu menggunakan wayar pemanasan elektrik ultra tebal, yang mempunyai kecekapan pemanasan tinggi dan jangka hayat 50% lebih lama.



Plat bawah jenis cerun dapat memastikan aliran udara yang cukup di ekor untuk memastikan keseimbangan layu.



Plat mesh keluli tahan karat yang halus digunakan untuk memastikan kelantangan udara dan menyaring daun yang patah sangat kecil.



Kipas aliran paksi vakum isipadu udara yang besar, dengan isipadu udara yang besar, memastikan bahawa udara panas dapat ditiup ke seluruh palung layu, dengan kelajuan yang dapat disesuaikan dan operasi yang stabil tanpa bunyi.


FOTO

 **Assistant**
Deli Tea Machine



DELIJX.COM





HUBUNGI

Sekiranya anda berminat dengan produk ini, sila hubungi kami untuk mendapatkan harganya.



↑ ↑ Klik ikon untuk mendapatkan harga terkini secara langsung ↑
↑



Quanzhou Deli Agroforestrial Machinery Co., Ltd.

12# Dongqing Road, Chengxiang Town,

Anxi County, Quanzhou, Fujian, China (Mainland)

WhatsApp / WeChat: 0086-18120033767

Email : info@delijx.com

Web: www.delijx.com

Boleh ↓ Anda juga boleh meninggalkan maklumat hubungan anda di bahagian bawah. Kami biasanya menghubungi anda dalam masa lebih kurang 10 minit ↓ ↓